

CARATTERISTICHE TECNICHE	PG L2035	PG L2040	PG L2045
<b>Metodo di stampa</b>	Laser elettrofotografico	Laser elettrofotografico	Laser elettrofotografico
<b>Velocità di stampa</b>	Fino a 35 ppm (A4)	Fino a 40 ppm (A4)	Fino a 45 ppm (A4)
<b>Tempo di uscita prima stampa</b>	Max. 9 secondi	Max. 10,5 secondi	Max. 9 secondi
<b>Tempo di riscaldamento</b>	Max. 17 secondi	Max. 17 secondi	Max. 17 secondi
<b>Memoria</b>	128 MB (max. 1.152 MB)	128 MB (max. 1.152 MB)	128 MB (max. 1.152 MB)
<b>Risoluzione</b>	Fine 1.200 dpi	Fine 1.200 dpi	Fine 1.200 dpi
<b>Processore</b>	PowerPC 440, 533 MHz	PowerPC 440, 600 MHz	PowerPC 440, 667 MHz
<b>Interfacce</b>	Parallela bi-direzionale (IEEE 1284), USB 2.0 (alta velocità), interfaccia Host USB dedicata per Flash Memory USB. Slot per Server di stampa interno e Hard Disk opzionali. Slot per scheda opzionale Compact-Flash	Parallela bi-direzionale (IEEE 1284), USB 2.0 (alta velocità), interfaccia Host USB dedicata per Flash Memory USB. Fast Ethernet 10Base-T/100Base-TX. Slot per Server di stampa interno e Hard Disk opzionali. Slot per scheda opzionale Compact-Flash	Parallela bi-direzionale (IEEE 1284), USB 2.0 (alta velocità), interfaccia Host USB dedicata per Flash Memory USB. Fast Ethernet 10Base-T/100Base-TX. Slot per Server di stampa interno e Hard Disk opzionali. Slot per scheda opzionale Compact-Flash
<b>Linguaggi di stampa</b>	PCL6/PCL5c incl. P.JL, KPDL 3 (compatibile PostScript 3), stampa diretta file PDF, Line Printer, IBM ProPrinter X24E, Epson LQ-850, Diablo 630	PCL6/PCL5c incl. P.JL, KPDL 3 (compatibile PostScript 3), stampa diretta file PDF, Line Printer, IBM ProPrinter X24E, Epson LQ-850, Diablo 630	PCL6/PCL5c incl. P.JL, KPDL 3 (compatibile PostScript 3), stampa diretta file PDF, Line Printer, IBM ProPrinter X24E, Epson LQ-850, Diablo 630
<b>Sistemi operativi</b>	Windows 2000, XP, Server 2003/2008, Vista; Mac OS X 10.2 o superiore	Windows 2000, XP, Server 2003/2008, Vista; Mac OS X 10.2 o superiore	Windows 2000, XP, Server 2003/2008, Vista; Mac OS X 10.2 o superiore
<b>Caratteri</b>	93 font scalabili per PCL/PostScript, 8 font per Vista, 1 font bitmap, 45 tipi di codici a barre incluso bi-dimensionale (PDF-417)	93 font scalabili per PCL/PostScript, 8 font per Vista, 1 font bitmap, 45 tipi di codici a barre incluso bi-dimensionale (PDF-417)	93 font scalabili per PCL/PostScript, 8 font per Vista, 1 font bitmap, 45 tipi di codici a barre incluso bi-dimensionale (PDF-417)
<b>Accounting integrato</b>	100 codici ID per l'addebito dell'output a singoli dipartimenti	100 codici ID per l'addebito dell'output a singoli dipartimenti	100 codici ID per l'addebito dell'output a singoli dipartimenti
<b>Cassetto carta</b>	500 fogli (80 g/m <sup>2</sup> ) Formati carta: A4, A5, B5, Letter, Legal, personalizzato (da 148x210 mm a 216x356 mm)	500 fogli (80 g/m <sup>2</sup> ) Formati carta: A4, A5, A6, B5, Letter, Legal, personalizzato (da 148x210 mm a 216x356 mm)	500 fogli (80 g/m <sup>2</sup> ) Formati carta: A4, A5, A6, B5, Letter, Legal, personalizzato (da 148x210 mm a 216x356 mm)
<b>Alimentatore multiplo</b>	100 fogli (80 g/m <sup>2</sup> ) Formati carta: A4, A5, A6, B5, Letter, Legal, personalizzato (da 70x148 mm a 216x356 mm)	100 fogli (80 g/m <sup>2</sup> ) Formati carta: A4, A5, A6, B5, Letter, Legal, personalizzato (da 70x148 mm a 216x356 mm)	100 fogli (80 g/m <sup>2</sup> ) Formati carta: A4, A5, A6, B5, Letter, Legal, personalizzato (da 70x148 mm a 216x356 mm)
<b>Unità fronte/retro</b>	Formati carta: A4, A5, B5, Letter, Legal, personalizzato (140x210 mm a 216x356 mm)	Formati carta: A4, A5, B5, Letter, Legal, personalizzato (140x210 mm a 216x356 mm)	Formati carta: A4, A5, B5, Letter, Legal, personalizzato (140x210 mm a 216x356 mm)
<b>Grammatura carta</b>	Cassetti carta: 60-120 g/m <sup>2</sup> Alimentatore multiplo: 60-220 g/m <sup>2</sup> Unità fronte/retro: 60-120 g/m <sup>2</sup>	Cassetti carta: 60-120 g/m <sup>2</sup> Alimentatore multiplo: 60-220 g/m <sup>2</sup> Unità fronte/retro: 60-120 g/m <sup>2</sup>	Cassetti carta: 60-120 g/m <sup>2</sup> Alimentatore multiplo: 60-220 g/m <sup>2</sup> Unità fronte/retro: 60-120 g/m <sup>2</sup>
<b>Capacità raccolta carta</b>	250 fogli rivolti verso il basso	500 fogli rivolti verso il basso e 250 verso l'alto con vassoio posteriore opz.	500 fogli rivolti verso il basso e 250 verso l'alto con vassoio posteriore opz.
<b>Carico di lavoro</b>	Max. 150.000 pagine/mese, valore medio 20.000 pagine/mese	Max. 200.000 pagine/mese, valore medio 25.000 pagine/mese	Max. 250.000 pagine/mese, valore medio 30.000 pagine/mese
<b>Livello di rumore</b>	Stampa 52 dB(A), in attesa 29 dB(A)	Stampa 54 dB(A), in attesa 30 dB(A)	Stampa 56 dB(A), in attesa 30 dB(A)
<b>Consumo elettrico</b>	Stampa: 560 W In attesa: 9,2 W Risparmio energetico: 5,7 W	Stampa: 641 W In attesa: 9,5 W Risparmio energetico: 5,9 W	Stampa: 667 W In attesa: 9,9 W Risparmio energetico: 6,4 W
<b>Alimentazione</b>	220-240V, 50/60 Hz	220-240V, 50/60 Hz	220-240V, 50/60 Hz
<b>Dimensioni (LxPxA)</b>	382 x 394 x 285 mm (unità principale)	382 x 394 x 320 mm (unità principale)	382 x 394 x 320 mm (unità principale)
<b>Peso</b>	Circa 16,2 kg	Circa 16,7 kg	Circa 16,8 kg
<b>Consumabili (copertura 5%)</b>	TONER NERO Prima dotazione: fino a 6.000 pag. Standard: fino a 12.000 pag. MAINTENANCE KIT Fino a 300.000 pagine	TONER NERO Prima dotazione: fino a 7.500 pag. Alta capacità: fino a 15.000 pag. MAINTENANCE KIT Fino a 300.000 pagine	TONER NERO Prima dotazione: fino a 10.000 pag. Altissima capacità: fino a 20.000 pag. MAINTENANCE KIT Fino a 300.000 pagine
<b>Hard Disk</b>	40 GB	40 GB	40 GB
<b>Cassetti</b>	Max. 1x500 fogli (80 g/m <sup>2</sup> ) Formati carta: A4, A5, B5, Letter, Legal, personalizzato	Max. 3x500 fogli (80 g/m <sup>2</sup> ) Formati carta: A4, A5, B5, Letter, Legal, personalizzato	Max. 3x500 fogli (80 g/m <sup>2</sup> ) Formati carta: A4, A5, B5, Letter, Legal, personalizzato
<b>Vassoio uscita carta posteriore</b>	N.d.	250 fogli rivolti verso l'alto	250 fogli rivolti verso l'alto
<b>Cassettone carta</b>	N.d.	2.000 fogli (60-200 g/m <sup>2</sup> )	2.000 fogli (60-200 g/m <sup>2</sup> )
<b>Alimentatore buste</b>	N.d.	70 buste standard o 100 buste tipo posta aerea fino al formato A6	70 buste standard o 100 buste tipo posta aerea fino al formato A6
<b>Espansioni memoria</b>	512 MB, 1 GB	512 MB, 1 GB	512 MB, 1 GB
<b>Scheda di rete</b>	Ethernet 10Base-T/100Base-TX	Standard	Standard

Prestazioni riferite ad un utilizzo del prodotto in condizioni ottimali. Con riserva di variazione delle caratteristiche tecniche. I marchi registrati appartengono ai rispettivi proprietari. PG L2035, PG L2040 e PG L2045 sono distribuite da Olivetti S.p.A. (03/09) Codice: 26911-00

OLIVETTI S.P.A.  
VIA JERVIS 77  
10015 IVREA (TO) ITALIA  
www.olivetti.it



# PG L2035 • L2040 • L2045

## STAMPANTI DIGITALI

**BIANCO e NERO**

**VELOCITÀ**

**DUPLEX**

**COMPATTEZZA**

**MODULARITÀ**

# PG L2035 · L2040 · L2045

STAMPANTI DIGITALI

## PRESTAZIONI ELEVATE A COSTI CONTENUTI

Stampanti versatili indirizzate ad una vasta utenza: dai professionisti ai gruppi di lavoro, fino alle strutture dipartimentali.



**ALIMENTATORE MULTIPLO**  
da 100 fogli



**CASSETTI CARTA UNIVERSALI**  
da 500 fogli



**INTERFACCIA USB** frontale per stampa diretta da chiavetta

pagine. Di lunga durata sono anche gli altri componenti di consumo, come il fusore e il tamburo al silicio amorfo, che vengono sostituiti dopo 300.000 stampe e garantiscono una netta **riduzione dei costi di gestione e degli interventi di manutenzione**.

La risoluzione di stampa di 1.200 dpi assicura un'eccezionale **nitidezza** sia nella produzione di documenti grafici sia nei testi.

### RISPETTO DELL'AMBIENTE

L'**unità duplex** di serie, per la stampa di documenti fronte-retro, consente di ridurre il consumo di carta

ed aumentare l'efficienza dell'ufficio.

Nella stessa ottica di basso impatto ambientale sono le **funzioni di risparmio** toner, risparmio energetico, stampa N-in-1, stampa "proof & hold" e la possibilità di utilizzare carta riciclata.

L'adozione di componenti costruiti con materiali di riciclo o facilmente riciclabili, insieme al fatto che il toner sia l'unico consumabile da sostituire regolarmente, garantisce una drastica riduzione dei rifiuti da smaltire e connota questa famiglia di stampanti come un'**offerta ecologicamente sostenibile**.

### CARATTERISTICHE PRINCIPALI

<b>POTENTE PROCESSORE</b>	<b>BASSO TEMPO D'USCITA PRIMA PAGINA</b>
<b>UNITÀ DUPLEX INTEGRATA</b>	<b>COMPONENTI DI LUNGA DURATA</b>
<b>DIMENSIONI COMPATTE</b>	<b>FLESSIBILITÀ NELLA GESTIONE CARTA</b>

### VELOCITÀ IN SICUREZZA

Le stampanti monocromatiche PG L2035, PG L2040 e PG L2045 offrono prestazioni altamente professionali grazie alla loro velocità di stampa (35, 40 e 45 ppm), e al tempo di uscita della prima pagina di soli 9 secondi per i modelli L2035/L2045 e 10 secondi per la L2040.

I **potenti processori** e la **capacità di memoria** fino a 1.152 MB consentono di gestire picchi di attività fino a 250.000 pagine al mese e di elaborare lavori complessi in grande rapidità.

Il **nuovo controller** migliora la gestione dei processi di stampa e garantisce la massima sicurezza nella trasmissione dei dati grazie all'adozione delle più attuali soluzioni di protezione delle informazioni: standard di autenticazione delle reti di computer (IEEE802.1x), misure di sicurezza per le reti IP (IPsec), protocolli di accesso (SSL), monitoraggio e gestione crittografata degli elementi in rete (SNMPv3).

### INTEGRABILITÀ E FACILITÀ D'USO

La **connettività di rete standard** (opz. per la L2035), la compatibilità con i principali sistemi operativi e la

compattezza rendono queste stampanti facilmente integrabili in ogni realtà lavorativa.








Per una maggiore facilità d'uso l'**interfaccia Host USB**, posizionata sul lato frontale delle periferiche, permette la stampa diretta di file PDF, TIFF e JPEG da chiavetta. L'elevata capacità dei cassette carta e la possibilità di accettare supporti cartacei di grammatura fino a 220 g/m<sup>2</sup> soddisfano le più svariate esigenze di stampa. Sono inoltre disponibili come **opzioni** un hard disk da 40 GB e cassette da 500 fogli, per una capacità carta complessiva di 1.100 fogli per la L2035 e 2.500 fogli per la L2040 e L2045.

Questi ultimi due modelli possono montare anche un cassetto da 2.000 fogli, un'alimentatore di buste ed un vassoio uscita carta posteriore da 250 fogli.

### QUALITÀ A COSTI CONTENUTI

Caratterizzate da un prezzo d'acquisto accessibile e da un **costo pagina tra i più bassi del mercato**, queste periferiche installano toner ad alta capacità, in grado di produrre rispettivamente 12.000, 15.000 e 20.000

### OPZIONI

		PG L2035	PG L2040	PG L2045
	<b>Cassetto carta PF-310</b>	Max 1	Max 3	Max 3
	<b>Vassoio uscita carta posteriore PT-310</b>	No	Sì	Sì
	<b>Alimentatore buste EF-310</b>	No	Sì	Sì
	<b>Cassettone carta PF-315 e PB-315</b>	No	Sì	Sì
	<b>RAM 512 MB / 1 GB</b>	Sì	Sì	Sì
	<b>Hard Disk HD-5A</b>	Sì	Sì	Sì
	<b>Scheda di rete IB-31</b>	Sì	No	No